



Manual de Usuario. WordPress

Cómo configurar Widgets.
Widgets más utilizados.

Índice de Contenidos

Introducción.....	3
Gestionar widgets.....	4
Widgets más utilizados	7
Widget Noticias.....	7
Widget Enlaces.....	9
Multi Enlaces	10
Widget Enlaces Multi Columns.....	11
Widget Agenda	13
Widget NGG Album	13
Widget Polls.....	14
Widget Texto.....	15
Widget Wp Twitter	16
Youtube Channel.....	18

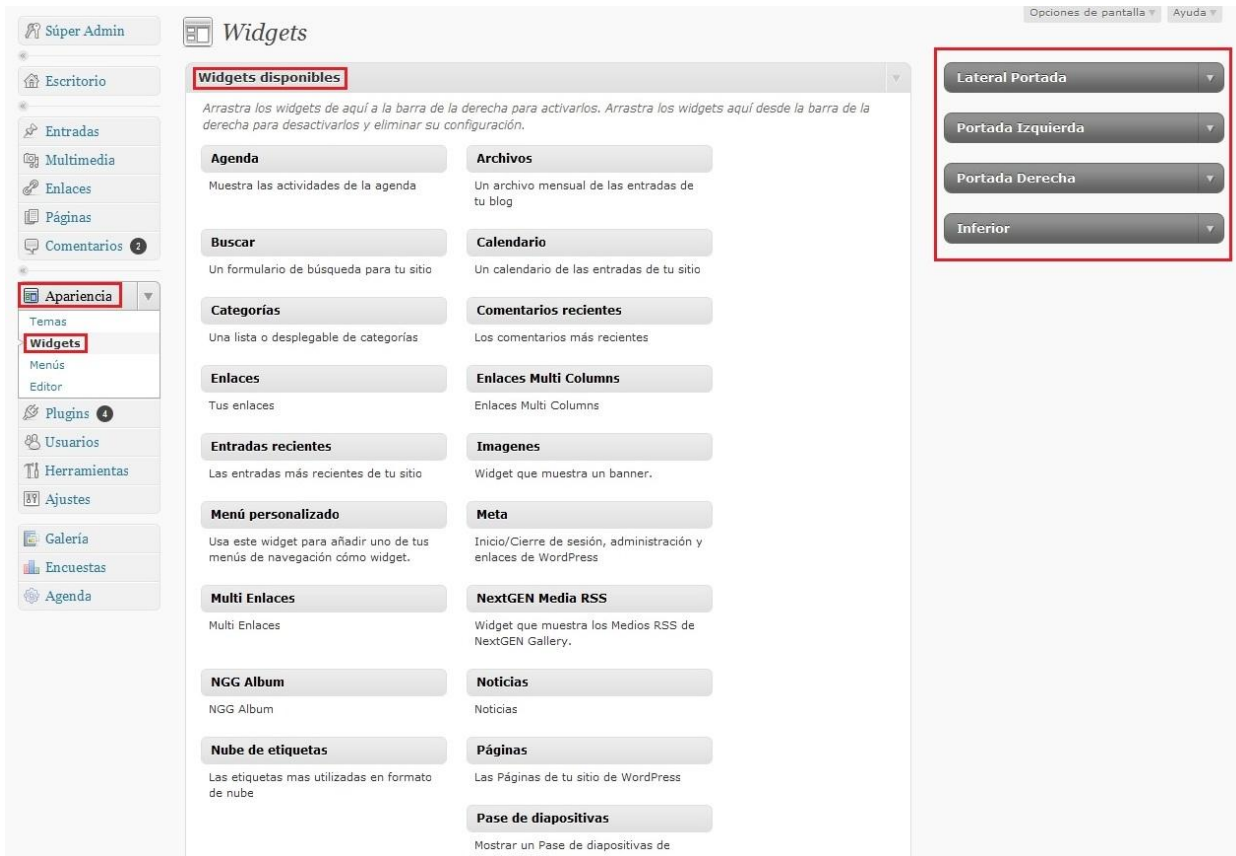
Introducción

La herramienta utilizada para el desarrollo del sitio web está basada en **WordPress**, que es un sistema de gestión de contenidos enfocado a la creación de blogs, desarrollado en PHP y MySQL, bajo licencia GPL. WordPress ha tenido un enorme crecimiento, entre las causas está su licencia, su facilidad de uso y sus características como gestor de contenidos.

Este manual tiene el propósito de presentar a los usuarios las diferentes instrucciones a seguir para gestionar los Widgets del sitio.

Gestionar Widgets

Para gestionar los Widgets de un sitio debe acceder a la sección **Apariencia, Widgets** y se mostrarán tres secciones fundamentales: **Widgets disponibles**, **Widgets inactivos** y la barra derecha en la que se mostrarán los Widgets que se tienen funcionando en el sitio.



El Blog está dividido en cuatro partes, en cada una de las cuales se podrán adicionar y configurar los Widgets que se desean.

1. Lateral Portada (barra lateral del sitio, a la derecha del cuadrante portada)
2. Portada Izquierda (sección izquierda del cuadrante portada)
3. Portada Derecha (sección derecha del cuadrante portada)

INICIO / PORTADA / OPINIÓN
BUSCAR

1 / 2 / 3 / 4 / 5

NOTICIAS

"La maquinaria del Psuv en Aragua debe dar su vida por la revolución"

La maquinaria del Partido Socialista Unido de Venezuela (Psuv) por el Circuito 1 del estado Aragua, se congregó en el Polideportivo de Maracay, para cumplir con la revisión estructural que establece la etapa de motivación que tiene como intención constatar que todo marche sobre ruedas.

24.JUL.2010 / HAGA UN COMENTARIO

★
NOTICIAS

ARTICULOS

Juramentadas más de 13 mil patrullas de la Región Central



En un acto realizado en el estadio de fútbol de la Rinconada, en Caracas, el jefe de Estado venezolano, Hugo Chávez Frías, juramentó a patrulleros de Aragua, Carabobo, Distrito Capital, Miranda, Vargas y Yaracuy, quienes a partir de ahora se suman a la Campaña Nacional Bolívar 200 de cara a las elecciones parlamentarias.

25.JUL.2010 / HAGA UN COMENTARIO

★
OPINIÓN

OPINIÓN

UNA MUJER PARA NO OLVIDAR



Este 28 de Julio se cumplirá 30 años del deceso de la inolvidable heroína del Moncada, Haydée Santamaría Cuadrado, una mujer que aceptó el brindis que la historia le ofreció y se creó, como su compañera Malba Hernández, su hermano Abel y Boris Luis, su amor, entre tantos compañeros del Moncada a los que acompañó en las derrobas por transformar la patria deseada.

24.JUL.2010 / HAGA UN COMENTARIO

★
PSUV EN ACCIÓN

- ★ Libro Rojo
- ★ Maquinaria Roja
- ★ Cuaderno del Patrullero
- ★ Comando Bolívar 200
- ★ Registro Electoral



ENLACES

- ★ Abrebreacha
- ★ Agencia Venezolana de Noticias
- ★ Alba TV
- ★ Aló Presidente
- ★ ANTV
- ★ Aporrea
- ★ Correo del Orinoco
- ★ Cubadebate
- ★ Himno del PSUV
- ★ La Jornada
- ★ Las Líneas de Chávez – VTV

PORTADA IZQUIERDA

PORTADA DERECHA

LATERAL PORTADA

4. Inferior (sección inferior del sitio)

FOTOS << 1 / 2 / 3 / 4 / 5 >>

Presidente Chávez juramenta la Maquinaria Roja en la Región Central, estadio La Rinconada (25 de julio de 2010)

Presidente Chávez juramenta la Maquinaria Roja en la Región Central, estadio La Rinconada (25 de julio de 2010)

Presidente Chávez juramenta la Maquinaria Roja en la Región Central, estadio La Rinconada (25 de julio de 2010)

Reunión Comando de Campaña Bolívar 200 con el presidente Chávez, Hote Alba Caracas (14 de julio del 2010)

VIDEOS << 1 / 2 / 3 / 4 / 5 >>

PSUV lanza su nuevo sitio en Internet

Sorteo Comando Bolívar 200

PSUV desplegará más de 12 mil puntos rojos en todo el país

INFERIOR

Para agregar los Widgets que conformarán el sitio usted debe arrastrarlos desde la sección **Widgets disponibles** hasta la barra derecha en la parte del sitio donde quiere que se muestre este Widget.

Súper Admin | Widgets | Opciones de pantalla | Ayuda

Widgets disponibles

Arrastra los widgets de aquí a la barra de la derecha para activarlos. Arrastra los widgets aquí desde la barra de la derecha para desactivarlos y eliminar su configuración.

- Agenda**: Muestra las actividades de la agenda
- Archivos**: Un archivo mensual de las entradas de tu blog
- Buscar**: Un formulario de búsqueda para tu sitio
- Calendario**: Un calendario de las entradas de tu sitio
- Categorías**: Una lista o desplegable de categorías
- Comentarios recientes**: Los comentarios más recientes
- Enlaces**: Tus enlaces
- Enlaces Multi Columnas**: Enlaces Multi Columns
- Entradas recientes**: Las entradas más recientes de tu sitio
- Imágenes**: Widget que muestra un banner.
- Menú personalizado**: Usa este widget para añadir uno de tus menús de navegación como widget.
- Meta**: Inicio/Cierre de sesión, administración y enlaces de WordPress

Lateral Portada

- Enlaces
- Texto
- Agenda

Portada Izquierda

Portada Derecha


Inferior

Widgets más utilizados

Los Widgets más utilizados son los siguientes:

Widget Noticias

Permite mostrar noticias de diferentes categorías o etiquetas:

Para configurar este Widget deberá desplegar las opciones del Widget en el botón:  y colocar los siguientes datos:

1. Escribir el **título** de esta sección.
2. Seleccionar la **categoría** de las noticias que se mostrarán, se podrán seleccionar también noticias por **etiquetas**.
3. Indicar la cantidad de noticias que se desea mostrar en la página.
4. Marcar las siguientes opciones si desea que se muestren o no: **imagen, extracto, categoría de noticias** que son de portada.
5. Presionar el botón **Guardar**.

Noticias: Noticias

Título:

Seleccione la categoría:

Seleccione la etiqueta:

Cantidad de entradas por página:

Mostrar noticias de portada

Mostrar el extracto

Mostrar la imagen

Mostrar categoría

Formato de Fecha:

Url del ícono:

Borrar | Cerrar

Este Widget se mostrará en portada de la siguiente forma:



NOTICIAS

ARTÍCULOS

Juramentadas más de 13 mil patrullas de la Región Central

En un acto realizado en el estadio de softbol de La Rinconada, en Caracas, el jefe de Estado venezolano, Hugo Chávez Frías, juramentó a patrulleros de Aragua, Carabobo, Distrito Capital, Miranda, Vargas y Yaracuy, quienes a partir de ahora se suman a la Campaña Nacional Bolívar 200 de cara a las elecciones parlamentarias

25.JUL.2010 / HAGA UN COMENTARIO

ARTÍCULOS


Gobernador Isea pasa revista a patrullas del Eje Este

El gobernador y jefe del comando de campaña Bolívar 200 del estado Aragua, Rafael Isea Romero, pasó revista a los avances organizativos electorales de unos dos mil patrulleros de los municipios Ribas, Revenga, Santos Michelena, Tovar y Bolívar.

24.JUL.2010 / HAGA UN COMENTARIO

Widget Enlaces

Permite mostrar una lista de enlaces por la categoría seleccionada.

Para configurar este Widget deberá desplegar las opciones del mismo en el botón:  y seleccionar qué enlaces del sitio desea que se muestren en esta sección, en este caso se escogieron los enlaces de tipo

“Redes Sociales” y se decidió que se mostrara el enlace **por su nombre**; seguidamente debe hacer clic en el botón **Guardar**.

Enlaces

Redes Sociales

Mostrar la imagen del enlace

Mostrar el nombre del enlace

Mostrar la descripción del enlace

Mostrar el clasificación del enlace

Borrar | Cerrar **Guardar**

Este Widget se mostrará en portada de la siguiente forma:



Multi Enlaces

Permite mostrar enlaces por categorías en el sitio y se pueden configurar varias opciones sobre la forma en que se verán los mismos:

Para configurar este Widget deberá desplegar las opciones del mismo en el botón: e insertar el **título**, la **categoría del enlace** y el formato en que se desea visualizarlos; seguidamente debe hacer clic en el botón **Guardar**. En este ejemplo se está indicando que el enlace debe mostrarse con la imagen predefinida “**Estrella**” y el texto.

Multi Enlaces: PSUV en Acción

Título

Estrella

Solo texto (1 columna)
 Solo texto (2 columnas)
 Imagen sin texto
 Icono con texto

Url del ícono:

Borrar | Cerrar Guardar

Este Widget se mostrará en portada de la siguiente forma:

1 / 2 / 3 / 4 / 5

NOTICIAS

PSUV denuncia campaña de guerra sucia contra la revolución

El Comando de Campaña Bolívar 200 mostró pruebas en las que se usa el logo del partido para aterrorizar a la población sobre temas como la propiedad privada y la pobreza. Acudirán al CNE para que investigue. Consideran que las elecciones del 26 S son entre Chávez y el imperio.

27.JUL.2010 / HAGA UN COMENTARIO




PSUV EN ACCIÓN

- ★ Libro Rojo
- ★ Maquinaria Roja
- ★ Cuaderno del Patrullero
- ★ Comando Bolívar 200
- ★ Registro Electoral



Widget Enlaces Multi Columnns

Permite mostrar una lista de enlaces seleccionados en columnas.

Para configurar este Widget deberá desplegar las opciones del mismo en el botón:  y seleccionar las **categorías de enlaces** que desea mostrar; seguidamente debe hacer clic en el botón **Guardar**.

Enlaces Multi Columns: Sitios Wel

Título
Sitios Web de candidatos y candid

Anzoátegui
 Apure
 Aragua
 Barinas
 Bolívar
 Carabobo
 Delta Amacuro
 Distrito Capital
 Falcón
 Guárico
 Lara
 Mérida
 Miranda
 Monagas
 Nueva Esparta
 Portuguesa
 Redes Sociales
 Sucre
 Trujillo
 Vargas
 Zulia

Url del ícono:
http://imagenes.psu.v.

Borrar | Cerrar **Guardar**


Este Widget se mostrará en portada de la siguiente forma:

SITIOS WEB DE CANDIDATOS Y CANDIDATAS

<p>Anzoátegui</p> <ul style="list-style-type: none"> • Cristina Sifontes • Daniel Hernández • Earle Herrera • Julio Quijada <p>Aragua</p> <ul style="list-style-type: none"> • Carlos Escarrá • Juan Luna • María Gutt • María León • Rosa León <p>Barinas</p> <ul style="list-style-type: none"> • Aurora Morales • Eduardo Lima • Geovanni Peña 	<ul style="list-style-type: none"> • Maigualida Santana • Zulay Martínez <p>Bolívar</p> <ul style="list-style-type: none"> • José González • José Rivero • Liris Velasquez • Nancy Ascencio • Omella Arbelaez • Rafael Gi • Richard Rosa • Tito Oviedo • Victoria Mata <p>Carabobo</p> <ul style="list-style-type: none"> • Asdrúbal Colina • Francisco Amelach 	<ul style="list-style-type: none"> • Hector Agüero • Hector Eloy • José Ávila • Laura Franco • Lesbia Castillo • Miriam Pérez • Saúl Ortega <p>Delta Amacuro</p> <ul style="list-style-type: none"> • Alfredo Rojas • Henry Hernández • Loa Tamaronis • Yelitze Santaella <p>Distrito Capital</p> <ul style="list-style-type: none"> • Andreina Tarazón • Darío Vivas 	<ul style="list-style-type: none"> • Freddy Berna • Jesús Faria • Juan Alemán • Robert Serra <p>Mérida</p> <ul style="list-style-type: none"> • Carmen Urdaneta • Diógenes Andrade • Guido Ochoa • Javier Trejo <p>Nueva Esparta</p> <ul style="list-style-type: none"> • Hanthony Coello • Juan Millan <p>Portuguesa</p> <ul style="list-style-type: none"> • Blanca Eeckhout • Cesar González 	<ul style="list-style-type: none"> • Enzo Cavallo • Silvio Mora <p>Sucre</p> <ul style="list-style-type: none"> • Amanda Jiménez • Jose Maestre • Luis Acuña • Yaritza Vallenilla <p>Vargas</p> <ul style="list-style-type: none"> • Gladys Requena • Odalis Monzón <p>Zulia</p> <ul style="list-style-type: none"> • Arias Cárdenas • Carmen Bohórquez • Eduardo Labrador • Enmanuel Pulgar 	<ul style="list-style-type: none"> • Evonne Morillo • Gustavo Lara • Jacqueline Pirela • Jhonny Bracho • Jose Muñoz • Lisandro Cabello • Mario Isea • Noel Pocaterra • Sergio Fuenmayor • Suying Olivares
--	--	--	--	---	---

Widget Agenda

Permite publicar un listado con todos los eventos que se quieran mostrar.

Para configurar este Widget deberá desplegar las opciones del mismo en el botón:  e insertar el **título** y la **cantidad de eventos** de los existentes quiere que se muestren; seguidamente debe hacer clic en el botón **Guardar**.



Agenda: Agenda

Título:
Agenda

Cantidad de eventos a mostrar:
10

Borrar | Cerrar **Guardar**

Este widget se mostrará en portada de la siguiente forma:



Partido Socialista Unido de Venezuela (PSUV), están ya organizadas a nivel nacional para arrancar y desarrollar la segunda fase de la estructura organizativa del Comando Bolívar 200 denominada el Despliegue.

27.JUL.2010 / HAGA UN COMENTARIO

NOTICIAS
PSUV consideró positiva gira de canciller venezolano por países de Unasur



Como positiva consideró el dirigente del PSUV Aristóbulo Istúriz, la gira que efectúa el canciller venezolano Nicolás Maduro, por siete países de Suramérica, con el objetivo de informar a sus gobiernos sobre una posible agresión bélica de Ejecutivo colombiano contra la República Bolivariana.

Cuando los obispos asumen la vocería política contra un gobierno constitucional y legalmente constituido, deben activarse inmediatamente todos los cuerpos de seguridad y de inteligencia del Estado, porque la experiencia nos indica que es una señal inequívoca de que un plan desestabilizador está en marcha.

26.JUL.2010 / 12 COMENTARIOS

LÍNEAS DE CHÁVEZ / HUGO CHÁVEZ FRÍAS
iGrande Bolívar!

En su más reciente entrega de las Líneas de Chávez, el presidente Chávez nos recuerda la grandeza en el pensamiento, en la acción, en la gloria, en el infortunio, para magnificar la parte impura que cabe en el alma de los grandes, y la grandeza para sobrelevar, en el abandono y en la muerte, la trágica expiación de la grandeza.

25.JUL.2010 / 15 COMENTARIOS

OPINIÓN / LUIS BILBAO
G-20, ajuste, guerra y manipulación

Ni las formas se guardaron en Toronto: antes del G-20 se reunió el G-8. Y para que nadie dude, invitaron a saliente presidente Álvaro Uribe. Washington premió a fiel servidor que le entregó Colombia para instalar bases de guerra apuntadas a la región.


23.JUL.2010 / 4 COMENTARIOS

AGENDA | HOY 27.JUL.2010

- Jul 31 - 02:00 pm | Barinas
Despliegue de Patrullas Bolívar 200 Región Llanera
- Jul 31 - 11:00 am | Puerto Ayacucho - Frontera de estado Amazonas y Colombia
Movilización en la frontera con Colombia
- Jul 23 - Jul 31 | Todo el país
UBB 200 y PB 200 afinan estrategia 1x10
- Jul 23 - Aug 15 | Todo el país
Selección y adiestramiento de los miembros de mesa
- Jul 27 - 11:00 am | Sede del PSUV
Rueda de Prensa del Comando Bolívar 200
- Jul 26 - 01:00 pm | Sede del PSUV
Rueda de Prensa de la Dirección Nacional
- Jul 26 - 12:00 am | Todo el país
Fecha límite para la conformación de Patrullas Bolívar 200
- Jul 25 - 11:00 am | Caracas
Despliegue de Patrullas Bolívar 200 Región Central + Carabobo y Yaracuy
- Jul 25 - 09:00 am | San Antonio del Táchira - Frontera del estado Táchira con Colombia
Movilización en la frontera con Colombia
- Jul 25 - 09:00 am | Paragaitoa - Frontera de estado Zulia con Colombia
Movilización en la frontera con Colombia

Widget NGG Album

Muestra la cantidad deseada de fotos de un álbum de forma aleatoria.

Para configurar este Widget deberá desplegar las opciones del mismo en el botón:  y escribir el **título** de esta sección, seleccionar el **álbum** del que se desean mostrar las fotos, escribir la **cantidad de fotos** que se desean mostrar de este álbum en la portada y la cantidad de fotos que se desea se muestren por páginas (4 es el número recomendado según el diseño), seguidamente debe hacer clic en el botón **Guardar**.



NGG Album: Fotos

Título: Fotos

Album: Portada

Cantidad de entradas a recuperar: 20

Cantidad de entradas a mostrar por páginas: 4


Borrar | Cerrar **Guardar**

Este Widget se mostrará en portada de la siguiente forma:



Widget Polls

Permite mostrar encuestas en el sitio.

Para configurar este Widget deberá desplegar las opciones del mismo en el botón:  y escribir el **título** de esta sección, seleccionar qué encuesta del sitio desea que se muestren y seleccionar si desea que se muestren las encuestas aleatoriamente, la encuesta por defecto “¿Qué tal está mi página?” o la última encuesta insertada en el sitio; seguidamente debe hacer clic en el botón **Guardar**.



Este Widget se mostrará en portada de la siguiente forma:



que un plan desestabilizador está en marcha.
26.JUL.2010 / 26 COMENTARIOS

LÍNEAS DE CHÁVEZ / HUGO CHÁVEZ FRIAS
¡Grande Bolívar!

En su más reciente entrega de las Líneas de Chávez, el presidente Chávez nos recuerda la grandeza en el pensamiento, en la acción, en la gloria, en el infortunio, para magnificar la parte impura que cabe en el alma de los grandes, y la grandeza para sobrellevar, en el abandono y en la muerte, la trágica expiación de la grandeza.
25.JUL.2010 / 25 COMENTARIOS

ENCUESTA

¿Qué tal está mi página?

Excelente (63%)

Bien (17%)

Puede mejorarse (9%)

Mal (8%)

Sin Comentarios (3%)

Widget Texto

Permite insertar un código HTML, estos pueden ser por ejemplo, códigos desarrollados para las redes sociales.

En este ejemplo se inserta el código HTML del plugin **Like Box**, el cual permite mostrar la cantidad de seguidores de una página de Facebook y hacerse fan de ella con solo dar un clic.

Para configurar este Widget deberá obtener el código html en la siguiente dirección:

(<http://developers.facebook.com/docs/reference/plugins/like-box>) , luego debe insertarlo como se muestra en la figura y presionar el botón **Guardar**.

Texto

Título:


```
<iframe src="http://www.facebook.com/plugins/likebox.php?id=106282142758524&width=300&connections=10&stream=false&header=true&height=287" scrolling="no" frameborder="0" style="border:none; overflow:hidden; width:300px; height:287px;" allowTransparency="true"></iframe>
```

Añadir automáticamente los párrafos.


Borrar | Cerrar Guardar

Este Widget se mostrará en portada de la siguiente forma:



Widget Wp Twitter

Permite mostrar en tiempo real, los mensajes que recibe una cuenta específica.

Para configurar este Widget deberá desplegar las opciones del mismo en el botón:  e insertar el **título**, el **nombre de usuario** de la cuenta de twitter y la **cantidad de mensajes** que desea mostrar; seguidamente debe hacer clic en el botón **Guardar**.



WP Twitter: Sígueme en Twitter

Título
Sígueme en Twitter

Usuario de Twitter
formacionPSUV

Cantidad de mensajes a mostrar
4


Borrar | Cerrar **Guardar**

Este Widget se mostrará en portada de la siguiente forma:



Youtube Channel

Muestra los videos de un canal de Youtube.

Para configurar este Widget deberá desplegar las opciones del mismo en el botón:  escribir el **título** de esta sección y seleccionar si se desea que se muestren los datos de los videos; seguidamente debe hacer clic en el botón **Guardar**.



The screenshot shows a configuration window titled "Youtube Channel: Videos". It features a text input field for the title, currently containing the word "Videos". Below the input field is a checked checkbox labeled "Mostrar datos de los videos". At the bottom left, there are links for "Borrar" and "Cerrar". At the bottom right, there is a blue "Guardar" button.

Este Widget se mostrará en portada de la siguiente forma:

